

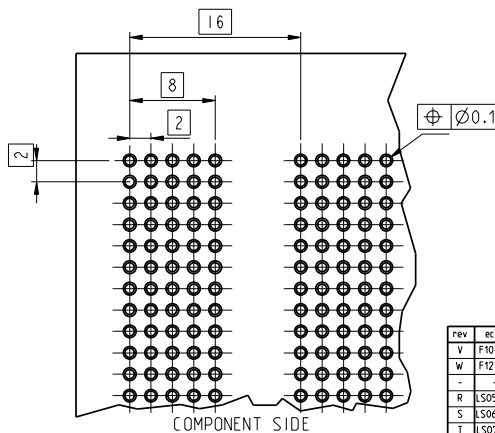
P/N (See note 4)
 85761-XYZZLF
 With
 X : Plating dash number
 Y : Termination dash number
 ZZ : Loading dash number

X	PLATING CONTACT AREA
1	STANDARD PLATING See product specification GS-12-447

Y	DIMENSION A
1	4.3
2	13.6

ZZ	CONTACT LOADING
	SEE NEXT PAGE

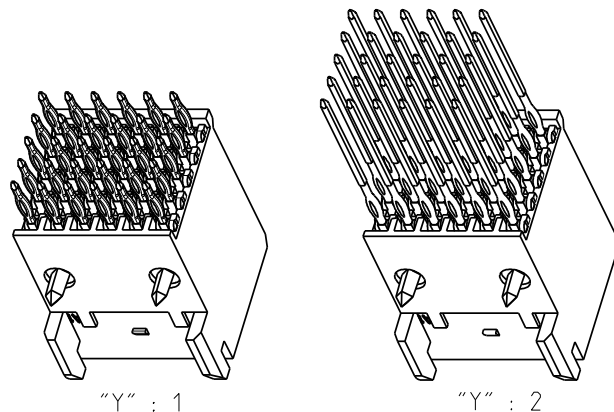
RECOMMENDED LAYOUT



GENERAL CHARACTERISTIC AND ROHS INFORMATIONS
 SEE PRODUCT SPECIFICATION : GS-12-447

NOTES :

- 1 - FLAT ROCK PRODUCT. NO SPECIFIC TOOL NEEDED FOR PRESS-FIT INSERTION
- 2 - PRESS-FIT : EON SHAPE
- 3 - TUBE PACKAGING : SEE NEXT PAGE
- 4 - STANDARD PLATING ON PRESS FIT AREA : PURE TIN
TIN LEAD PLATING AVAILABLE ONLY FOR CONTACT LENGTH Y : "1" ON REQUEST

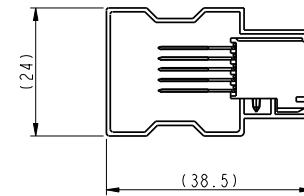


www.fciconnect.com		Surface ISO 1302	Tolerance std ISO 406	ISO 1101	projection	mm
		TOLERANCES UNLESS OTHERWISE SPECIFIED			size A2	Scale 8:1
Dr	A.PARRENIN	2011/05/25	ANGULAR	LINEAR	0.XX ±0.1	ECN F12-0026
Eng	A.PARRENIN	2011/05/25	0° ±2°	0.XXX ±0.05	Product Family	METRAL Spec ref
Chr	F.MORILLAS	2011/05/25				
Appr	J.PETIT	2011/05/25				
rev	ecn no	dr	date			
V	F10-0046	LSA	2010/04/05			
W	F12-0026	APA	2012/03/12			
R	LS05-0070	LGO	2005/10/20			
S	LS06-0097	LGO	2006/07/08			
T	LS07-0142	MLE	2007/05/22			
U	F10-0027	LSA	2010/04/09			
Title		METRAL RCP STR 5 RAW		drawing no	C-85761	
catalog no		5 x 6 SIGNAL - FLAT ROCK		customer	sheet 1 of 2	

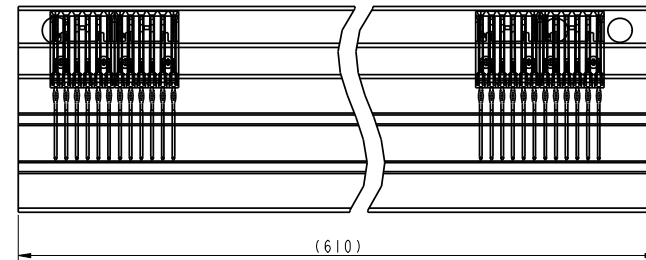
CONTACT LOADINGS

PACKAGING

LEAD FREE PART NUMBER	CONFIGURATION						LEAD FREE PART NUMBER	CONFIGURATION						LEAD FREE PART NUMBER	CONFIGURATION																																			
	POS	6	5	4	3	2		1	POS	6	5	4	3		2	1	POS	6	5	4	3	2	1																											
85761-XY01LF	E	Y	Y	Y	Y	Y																	85761-XY19	E						Y															Y					
	D	Y	Y	Y	Y	Y																		Y	Y																									
	C	Y	Y	Y	Y	Y																		C	Y	Y																								
	B	Y	Y	Y	Y	Y																		B	Y	Y																								
85761-XY02LF	A	Y	Y	Y	Y	Y																	A	Y	Y	85761-XY20LF	E	Y																				E	Y	
	D				Y	Y																	D	Y																										
	C	Y	Y	Y	Y	Y																	C	Y																										
	B	Y	Y	Y	Y	Y																	B	Y																										
85761-XY03LF	A	Y	Y	Y	Y	Y																	A	Y		85761-XY21LF	E	Y																				E	Y	
	D	Y	Y	Y	Y	Y																	D	Y	Y																									
	C	Y	Y	Y	Y	Y																	C	Y	Y																									
	B	Y	Y	Y	Y	Y																	B	Y	Y																									
85761-XY04LF	A	Y	Y	Y	Y	Y																	A	Y	Y	85761-XY22LF	E	Y																				E	Y	
	D				Y																		D	Y																										
	C				Y																		C	Y																										
	B				Y																		B	Y																										
85761-XY05LF	A				Y																		A	Y		85761-XY23LF	E	Y																				E	Y	
	D	Y																					D	Y																										
	C	Y																					C	Y																										
	B	Y																					B	Y																										
85761-XY06LF	A	Y																					A	Y		85761-XY24LF	E	Y																				E	Y	
	D	Y																					D	Y																										
	C	Y																					C	Y																										
	B	Y																					B	Y																										
85761-XY07LF	A	Y																					A	Y		85761-XY25LF	E	Y																				E	Y	
	D	Y																					D	Y																										
	C	Y																					C	Y																										
	B	Y																					B	Y																										
85761-XY08LF	A	Y																					A	Y		85761-XY26LF	E	Y																				E	Y	
	D	Y																					D	Y																										
	C	Y																					C	Y																										
	B	Y																					B	Y																										
85761-XY09LF	A	Y																					A	Y		85761-XY10LF	E	Y																				E	Y	
	D	Y																					D	Y																										
	C	Y																					C	Y																										
	B	Y																					B	Y																										

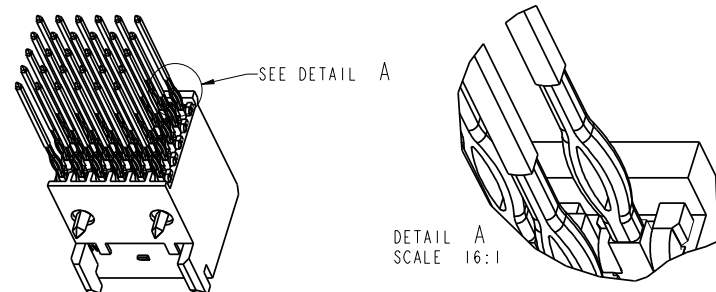


SCALE 3:2



QTY / TUBE 48

PRESS FIT DETAILS



NOTES:
 1 WHEN "Y" IN TABLES : SELECTIVE LOADING OR NOT WITH ONLY ONE CONTACT LENGHT
 WHEN "1" or "2" or "3" IN TABLES : SELECTIVE LOADING OR NOT BUT WITH DIFFERENT CONTACT LENGTH
 "1" or "2" or "3" INDICATES THE CONTACT TYPE (TERMINATION LENGTH)
 2 CUSTOMER RESPONSABILITY FOR GOOD ALIGNMENT AND RETENTION ON BOARD

www.fciconnect.com		Surface ISO 1302	tolerance sld ISO 406	ISO 1101	projection	mm
		TOLERANCES UNLESS OTHERWISE SPECIFIED			size	Scale
Dr	A.PARRENIN	2011/05/25	ANGULAR	0.X	±0.3	A2
Eng	A.PARRENIN	2011/05/25	LINEAR	0.XX	±0.1	8:1
Chr	F.MORILLAS	2011/05/25	0" ±0.2"	0.XXX	±0.05	ECN F12-0026
Appr	J.PETIT	2011/05/25	Product family	METRAL	Spec ref	
Title		METRAL RCP STR 5 RAW		ding no	C-85761	
catalog no		5 x 6 SIGNAL - FLAT ROCK			Rev. W	
		CUSTOMER		sheet 2 of 2		