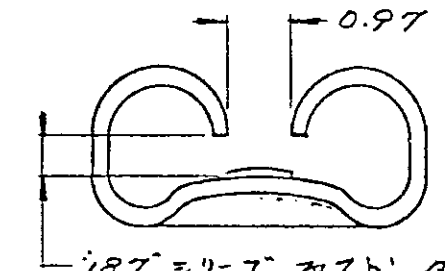
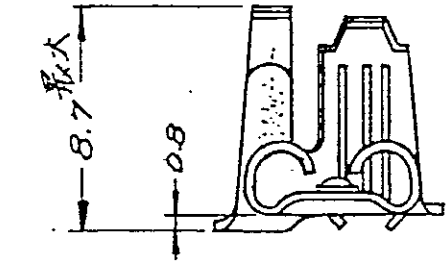
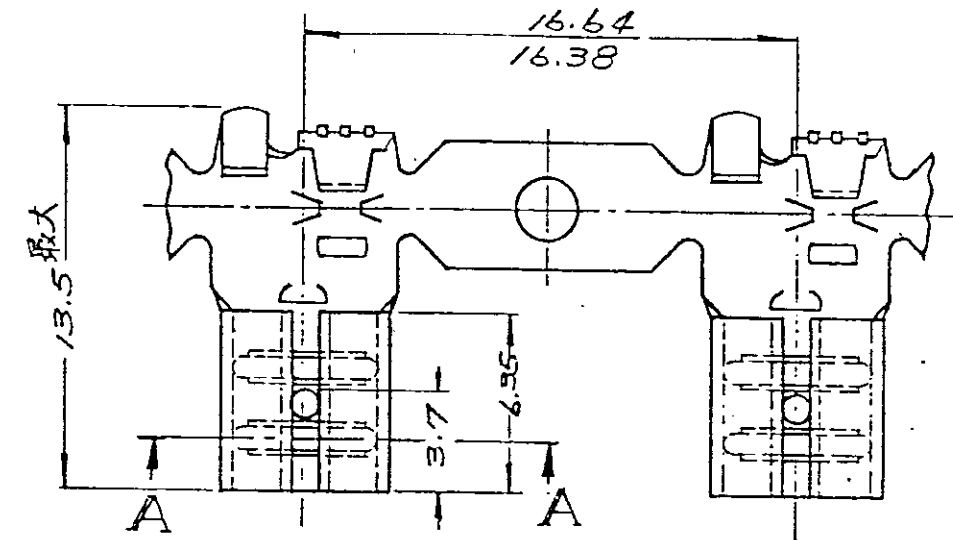


| LOC | DIST | REVISIONS | | | | | | |
|-----|------|-----------|-----|---------------------|--------------|-----------|-------|------|
| | | P | LTR | DESCRIPTION | ECN | DATE | DWN | APVD |
| J | + | # | C | REDRAWN WITH CHANGE | FJΦΦ-4993-96 | 16 JUL 96 | T. N. | ET |



「187」シリーズ フラッグファストン 受合 (表参照)
 断面 A-A

注: 1. 嵌合するファストンタブの詳細については CP63-046J の図面を参照のこと
 △. ストレス除去処理
 処理法により外観が異なります。
 不活性ガス加熱方式 --- 無光沢
 大気加熱方式 --- 光沢

NOTES: 1. SEE DRAWING CP63-046J FOR THE DETAIL OF MATING TAB
 △. STRESS RELIEVING
 FINISH IS SUBJECT TO CHANGE BY THE TYPE OF
 STRESS RELIEVING PROCESS
 INERT GAS FURNAS ----- MATTE
 ATMOSPHERIC FURNAS FOLLOWED BY ACID PICKLE --- BRIGHT

| 連鎖状端子型番 | バラ状端子型番 (パレルはつりクリップ) | 材 料 | 仕 上 | 嵌合用タブ厚 ±0.025 |
|------------|-------------------------|-------------|------|------------------|
| 170140-1 | 170141-1 | 黄銅 0.3t | —△ | 0.5t |
| 170140-2 | 170141-2 | 黄銅 0.3t | 錫めっき | 0.5t |
| 170140-5 | 170141-3 | 黄銅 0.3t | —△ | 0.6t |
| 170140-6 | 170141-4 | 黄銅 0.3t | 錫めっき | 0.6t |
| 1-170140-1 | 1-170141-1 | 1/16青銅 0.3t | —△ | 0.6t |
| 1-170140-2 | 1-170141-2 | 1/16青銅 0.3t | 錫めっき | 0.6t |
| 1-170140-3 | 1-170141-3 | 錫めっき黄銅 0.3t | —△ | 0.5t |

| | | | |
|----------------------------|--|--|-------|
| DIMENSIONS 単位: 毫米 mm | | TOLERANCES UNLESS OTHERWISE SPECIFIED | |
| | | 一般公差 | ±0.2 |
| | | 30 | ±0.25 |
| MATERIAL 材料 | | FINISH 仕上 | |
| 表参照 (SEE TABLE) | | 表参照 (SEE TABLE) | |

| | |
|---|---|
| WIRE RANGE 相当電線断面積 0.5~1.42 mm ² (AWG #20-16) | INSULATION DIA 被覆外径 2.79~4.32 mm (.110~.170 IN) |
| | |
| NAME 名称 ("187" SERIES FLAG FASTON RECEPTACLE) "187"シリーズ フラッグファストン 1セ7977L | |
| SIZE A3 | CAGE CODE 00779 |
| DRAWING NO C-170140 | |
| SCALE 尺度 4-1 | SHEET 1 OF 1 |
| REV C | |